Inquérito de Expectativas dos Alunos do 10.ºano dos Cursos CH - Relatório

No início do ano letivo, durante o mês de outubro, foi aplicado um inquérito aos alunos de 10.º ano que frequentam os Cursos Científico-humanísticos, a saber, Ciências e Tecnologias, Ciências Socioeconómicas, Línguas e Humanidades e Artes Visuais, tendo respondido cinquenta e oito alunos num total de oitenta e três inscritos. O inquérito foi aplicado pelo Diretor de Turma através da plataforma google forms.

Este inquérito teve como objetivo inquirir os alunos sobre as suas expectativas perante as opções efetuadas no final do 3.º Ciclo e à saída do Ensino Secundário.

O questionário aplicado é composto por treze questões, sendo que oito são de resposta fechada e quatro de resposta aberta.

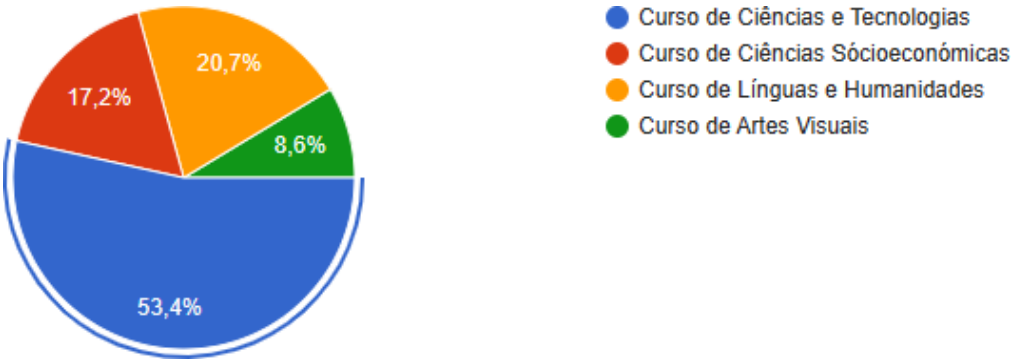

	SIM	NÃO	NÃO SABE
O curso escolhido foi a primeira opção?	69%	31%	0%
Informaste-te sobre o currículo do curso escolhido?	96,6%	3,4%	0%
Conheces as saídas profissionais relacionadas com o curso?	96,6%	3,4%	0%
Gostarias de frequentar algum programa Erasmus?	56,9%	10,3 %	32,8%
Gostarias de participar em projetos de âmbito internacional?	65,5 %	5,2%	29,3%

Quem te informou das saídas profissionais do teu curso?

Relativamente às informações dadas sobre as saídas profissionais do Curso, deu-se a possibilidade aos inquiridos de escolherem mais do que uma opção. Assim, surge a psicóloga como primeira opção, segunda opção os pais /EE, seguindo-se o professor e em último e simultâneo as opções "outro", "colega" e "diretor de turma".

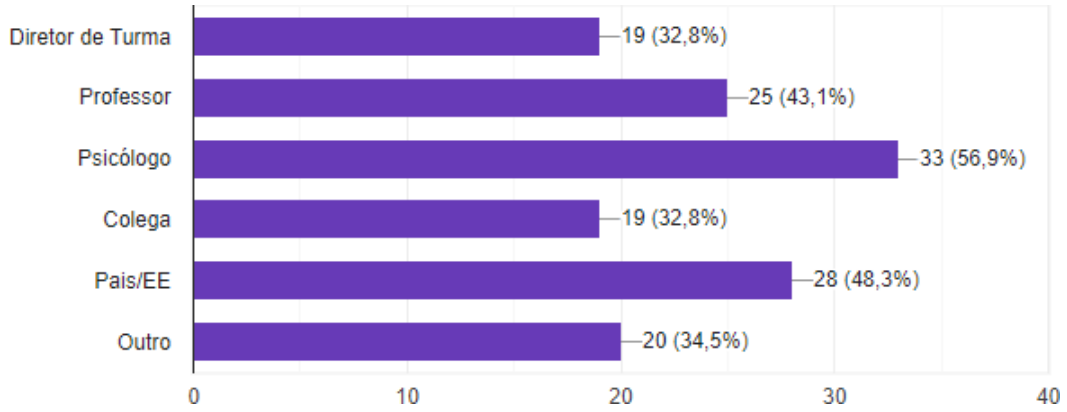

Quais são as tuas expectativas em relação a este curso?

Dos 58 inquiridos, 64% responderam que têm boas expectativas em relação ao curso escolhido, pois reconhecem que este os levará à universidade e/ou permitirá aumentar o conhecimento; 22% considera o curso muito difícil e trabalhoso, no entanto as saídas profissionais são interessantes e do seu agrado. Finalmente, 14% não sabe ou dá outras respostas.

De que forma achas que o teu curso poderia participar nas atividades daescola?

Inquiridos sobre a forma como o seu curso poderia participar nas atividadesda escola

- 38% respondeu "Não sei";
- 24% referiu participar em Atividades";
- 14% em "Projetos";
- 10% em "Exposições";
- 9% em "Feiras";
- 5% em "Visitas de Estudo".

Apresenta sugestões para a melhoria do funcionamento do teu curso?

- 30% respondeu que não mudaria nada;
- 26% respondeu “Não sei”;
- 21% sugeriu a realização de mais atividades, entre elas, visitas de estudo;
- 12% dos inquiridos deram sugestões variadas, a saber, “Melhorar as ligações da internet”, “Ter uma disciplina com opção direcionada para as tecnologias”, “Disciplinas mais práticas”, “Aumentar as horas de inglês”;
- 5% sugeriu a diminuição da carga horária;
- 3% sugeriu “Aulas de Apoio” por exemplo à disciplina de Matemática e a mesma percentagem sugeriu “Trabalhos de grupo”.

No final do 12.° ano pretendes

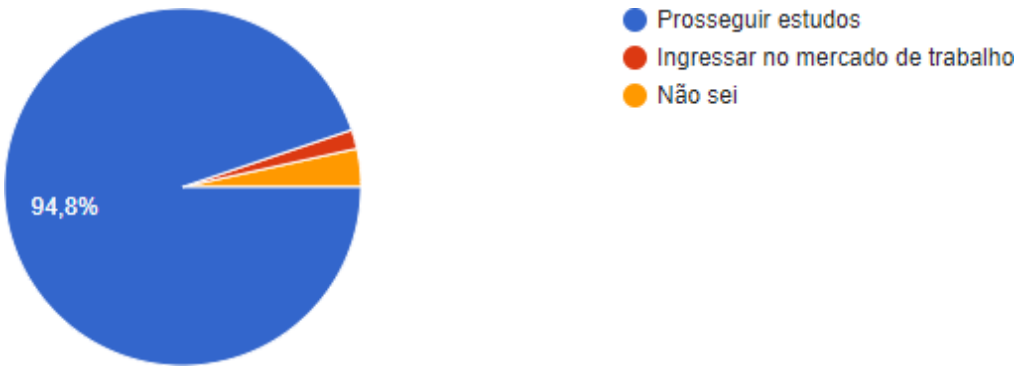

Em que Universidade / Politécnico gostarias de prosseguir estudos?

A maioria dos alunos, 51,8%, respondeu que gostaria de frequentar uma Universidade/ Politécnico no Porto, (FEUP, FEP, ISEP, Medicina, Portucalense), seguindo-se 15,5% que escolhe Coimbra e 5,3%, Vila Real. Também é referido com uma escolha , ou seja, 1,9% cada, a Escola Superior de Polícia, Academia Militar, ESTG; Faculdade de Economia e Gestão da Universidade dos Açores. Finalmente, 17,8% responderam que não sabem se pretendem prosseguir estudos.

Gostarias de fazer a tua Formação Académica em que curso/área?

Os cursos mais escolhidos foram:

- Medicina, Gestão e Economia com 13,8% cada curso;
- Engenharias 12% ;
- Psicologia 8,6% ;
- Direito e Solicitadoria 6,9%;
- Educação básica, 5,2%;
- Designer de roupa e Marketing digital 3,4%;.
- Arquitetura; Artes; Polícia; Desporto; Farmácia; Ciências Forenses e Medicina Veterinária 1,9% , cada curso;
- Não sabem 24%.